

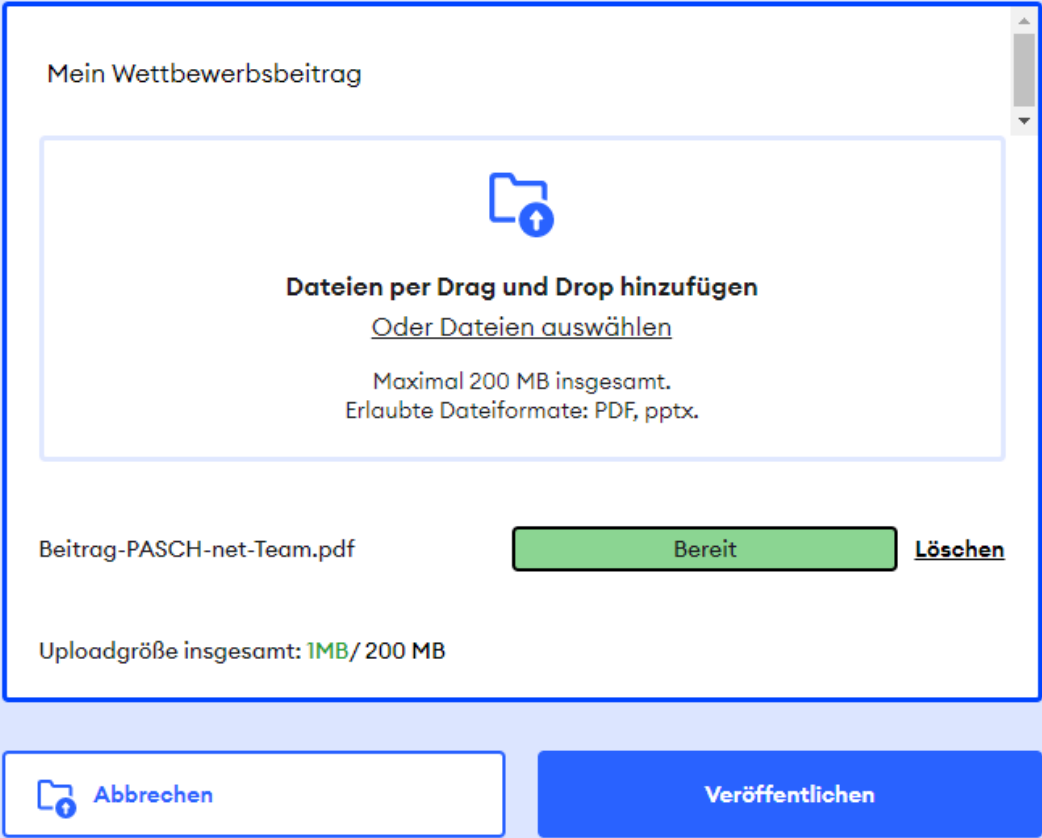



Anleitung: Einen Wettbewerbsbeitrag hochladen

Stand: März 2023

Fülle das Kommentarfeld aus	<p>Schreibe den Titel deines Beitrags in das Kommentarfeld. Klicke danach auf „Datei hochladen“.</p> 
Datei hochladen	<p>Wähle die Datei aus, die du hochladen möchtest. Wichtig:</p> <ul style="list-style-type: none">- Deine Datei darf maximal 200 MB groß sein.- Man kann nur die Dateiformate PDF und pptx hochladen. 
Veröffentlichen	<p>Wenn das Hochladen geklappt hat, siehst du den grünen Button „Bereit“ :</p>

	 <p>Klicke dann auf „Veröffentlichen“.</p>
	<p>Wenn du nach dem Veröffentlichen den Titel deines Beitrags und „Video hochgeladen“ siehst, hat alles geklappt!:</p> 
<p>Hilfe</p>	<p>Du hast alles richtig gemacht, aber der Upload hat nicht funktioniert? Dann schreib bitte eine E-Mail an service@pasch-net.de.</p>