



Inhaltsverzeichnis

1. Registrierung mit Registrierungscode	2
2. Bereits registriert?	4

1. Registrierung mit Registrierungscode

- Haben Sie sich eventuell schon einmal ohne Registrierungscode auf PASCH-net registriert? Wenn ja, lesen Sie bitte die Anleitung ab Punkt 2 „Bereits registriert?“ weiter.

Bitte gehen Sie folgendermaßen vor, wenn Sie noch gar nicht bei PASCH-net registriert sind:

 <p>Dein Registrierungscode für Mein PASCH</p> <p>Registrierungscode: 421341199</p> <p>Hier kannst du den Code eingeben, um dich bei Mein PASCH anzumelden: https://www.pasch-net.de/pas/reg</p> <p>Nach der erfolgreichen Anmeldung kannst du, als Schüler oder Schülerin der Schule: Deutsche Schule Barcelona, alle Angebote der Webseite nutzen.</p> <p>Nimm an Wettbewerben und Projekten teil, die nur für Schülerinnen und Schüler an den Partnerschulen offen stehen. Lass dich über aktuelle Trends aus Deutschland informieren: Musik, Literatur, Filme und was junge Menschen dort sonst noch interessiert. Werde Teil der Gemeinschaft und schließe Freundschaft mit Leuten aus aller Welt, die auch Deutsch lernen. Weitere Informationen findest du auf der Webseite im Bereich Hilfe. Dort werden alle wichtigen Funktionen erklärt. Bei allen weiteren Fragen kannst du dich an den Internetbeauftragten in deiner Schule wenden oder du benutzt einfach das Kontaktformular auf der Webseite.</p>	<p>- Befolgen Sie die Anleitung, die auf dem Dokument mit dem Registrierungscode steht.</p>																	
 <p>Registrieren bei Mein PASCH</p> <p>Im Netzwerk von PASCH können sich nur Lehrkräfte, Schülerinnen und Schüler der Partnerschulinitiative registrieren. Der Registrierungscode, der dazu nötig ist, wird über die Schulen der Initiative verteilt.</p> <p>Bei >lytx< können Schülerinnen und Schüler aus der ganzen Welt mitmachen. Hierfür ist eine Registrierung ohne Code möglich. Hier geht es zur Registrierung für >lytx<.</p> <table><tr><td>Registrierungscode *</td><td><input type="text" value="123456789"/></td><td>Wichtig: Zugang zu den Lehrer- und Schülerbereichen bekommt man nur mit Registrierungscode.</td></tr><tr><td>E-Mail-Adresse *</td><td><input type="text" value="paschnete@gmx.de"/></td><td>Wird als Anmelde-Name verwendet</td></tr><tr><td>Passwort *</td><td><input type="password" value="*****"/></td><td rowspan="2">Mindestlänge 6 Zeichen, nur Buchstaben a-z, A-Z und Zahlen 0-9</td></tr><tr><td>Passwort wiederholen *</td><td><input type="password" value="*****"/></td></tr><tr><td>Infos per E-Mail</td><td colspan="2"><input checked="" type="checkbox"/> Ich möchte per E-Mail über neue Angebote von Mein PASCH informiert werden.</td></tr><tr><td>Datenschutzerklärung und Nutzungsbedingungen *</td><td colspan="2"><input checked="" type="checkbox"/> Ich bestätige, die Datenschutzerklärung samt der dort enthaltenen Einwilligungserklärung und die Nutzungsbedingungen gelesen zu haben und willige hiermit entsprechend ein.</td></tr></table> <p><input type="button" value="Registrieren"/> <input type="button" value="Abbrechen"/></p> <p><small>© Initiative „Schulen: Partner der Zukunft“</small></p>	Registrierungscode *	<input type="text" value="123456789"/>	Wichtig: Zugang zu den Lehrer- und Schülerbereichen bekommt man nur mit Registrierungscode.	E-Mail-Adresse *	<input type="text" value="paschnete@gmx.de"/>	Wird als Anmelde-Name verwendet	Passwort *	<input type="password" value="*****"/>	Mindestlänge 6 Zeichen, nur Buchstaben a-z, A-Z und Zahlen 0-9	Passwort wiederholen *	<input type="password" value="*****"/>	Infos per E-Mail	<input checked="" type="checkbox"/> Ich möchte per E-Mail über neue Angebote von Mein PASCH informiert werden.		Datenschutzerklärung und Nutzungsbedingungen *	<input checked="" type="checkbox"/> Ich bestätige, die Datenschutzerklärung samt der dort enthaltenen Einwilligungserklärung und die Nutzungsbedingungen gelesen zu haben und willige hiermit entsprechend ein.		<p>- Nachdem Sie das Registrierungsformular abgeschickt haben (bitte achten Sie darauf, dass Sie Ihre E-Mail Adresse richtig eingeben), müssen Sie Ihr E-Mail Postfach öffnen.</p>
Registrierungscode *	<input type="text" value="123456789"/>	Wichtig: Zugang zu den Lehrer- und Schülerbereichen bekommt man nur mit Registrierungscode.																
E-Mail-Adresse *	<input type="text" value="paschnete@gmx.de"/>	Wird als Anmelde-Name verwendet																
Passwort *	<input type="password" value="*****"/>	Mindestlänge 6 Zeichen, nur Buchstaben a-z, A-Z und Zahlen 0-9																
Passwort wiederholen *	<input type="password" value="*****"/>																	
Infos per E-Mail	<input checked="" type="checkbox"/> Ich möchte per E-Mail über neue Angebote von Mein PASCH informiert werden.																	
Datenschutzerklärung und Nutzungsbedingungen *	<input checked="" type="checkbox"/> Ich bestätige, die Datenschutzerklärung samt der dort enthaltenen Einwilligungserklärung und die Nutzungsbedingungen gelesen zu haben und willige hiermit entsprechend ein.																	

Anleitung: PASCH-net Registrierungscode

Willkommen bei Mein PASCH. Bitte klicken Sie auf den folgenden Link, um Ihren Zugang zu aktivieren Ihre E-Mail-Adresse zu bestätigen:

<https://www.pasch-net.de/pas/TC?tc=37qhw5qt2947t79k495n&pl=deDE>

Sollten Sie diese E-Mail fälschlicherweise erhalten haben, brauchen Sie keine Maßnahmen zur Auflösung des Kontos ergreifen. Das Konto wird nicht aktiviert und Sie erhalten keine weiteren E-Mails.

Wenn der oben angegebene Link nicht funktioniert, kopieren Sie die URL in das Adressfeld eines neuen Browserfensters.
Über diese Adresse werden nur Nachrichten gesendet. Antworten auf diese Nachricht werden nicht abgerufen oder beantwortet.

Vielen Dank und viel Spaß mit Mein PASCH.

- Sie erhalten eine Bestätigungs-E-Mail von PASCH-net.
- In dieser E-Mail müssen Sie auf den Aktivierungslink klicken.



Mein PASCH

Anmelden

Bereits bei Mein PASCH registriert?

Bitte melden Sie sich an:

E-Mail

Passwort

Passwort vergessen?

Ich möchte auf diesem Computer angemeldet bleiben, bis ich mich abmelde.

Registrieren

Zum ersten Mal bei Mein PASCH?

Wenn Sie sich anmelden möchten, müssen Sie sich zuerst registrieren. Das geht schnell und ist **kostenlos**.

Ihre Vorteile:

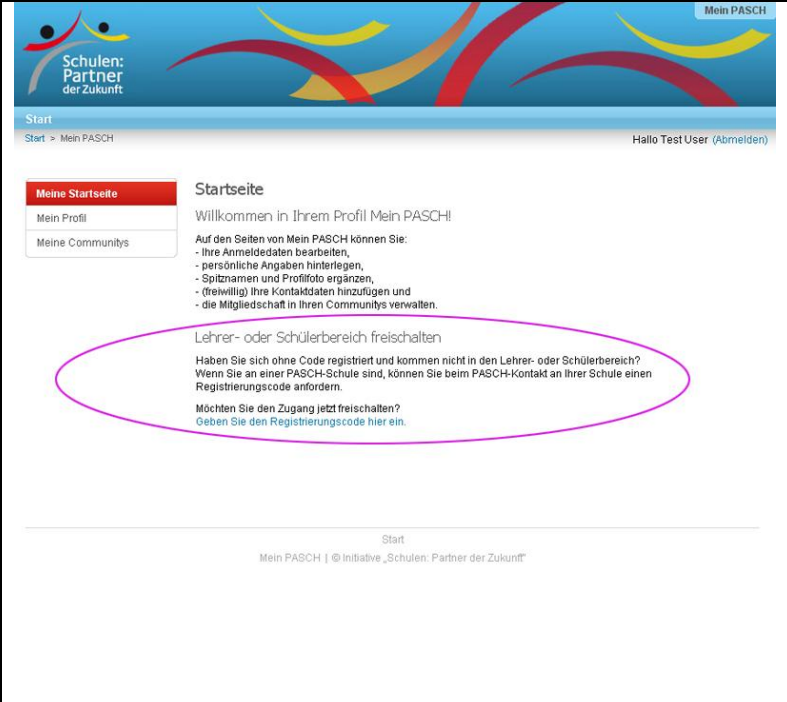
- Personalisierte Startseite
- Einfache Verwaltung von Newslettern
- Zugang zu den Communities

- Zukünftig können Sie sich nun immer mit Ihrer E-Mail Adresse und Ihrem Passwort bei PASCH-net anmelden.

2. Bereits registriert?

- Falls Sie sich das erste Mal bei PASCH-net registrieren, befolgen Sie bitte die Schritte unter dem Punkt 1 „Registrierung mit Registrierungscode“.
- Haben Sie sich erfolgreich mit dem Registrierungscode registriert? Dann können Sie diesen Abschnitt ignorieren.

Früher war es möglich sich für bestimmte Angebote ohne Registrierungscode zu registrieren. Haben Sie sich ohne Registrierungscode auf PASCH-net registriert? Dann müssen Sie folgendermaßen vorgehen, um den Registrierungscode einzugeben.

	<ul style="list-style-type: none">- Zunächst melden Sie sich unter http://www.pasch-net.de/pas/start mit Ihren Zugangsdaten (E-Mail Adresse und Passwort) an.- Sie landen automatisch auf der Startseite von „Mein PASCH“.- Klicken Sie auf „Geben Sie den Registrierungscode hier ein“.- Nachdem Sie den Code eingegeben haben, melden Sie sich ab und wieder an.- Nach der Anmeldung haben Sie Zugang zu den Schüler- und Lehrercommunitys sowie der PASCH-Lernplattform.
--	---